



# INSTRUCTION MANUAL

SOLAR GENERATOR

## MPOWER 55

GÉNÉRATEUR SOLAIRE

## MODE D'EMPLOI





# **THANK YOU FOR TRUSTING MPOWER PRODUCTS!**

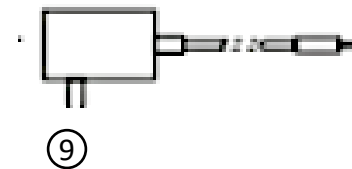
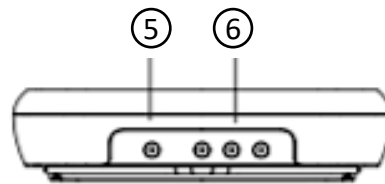
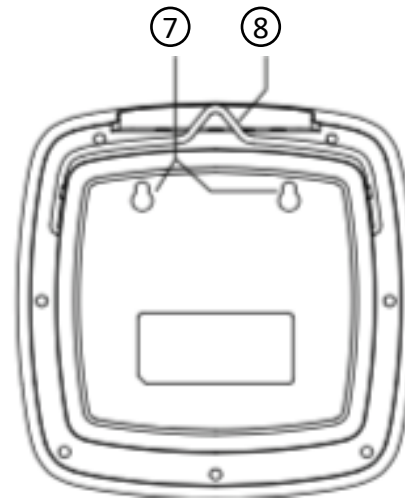
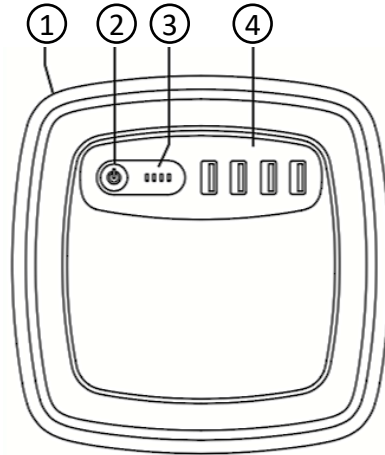
**ON THE FOLLOWING PAGES, WE HAVE COLLECTED SOME USEFUL INFORMATION AND INSTRUCTIONS SO YOU CAN ENJOY YOUR MPOWER PRODUCT TO THE MAXIMUM.**

# **MERCI DE FAIRE CONFIANCE AUX PRODUITS MPOWER!**

**SUR LES PAGES SUIVANTES, NOUS AVONS RECUEILLI CERTAINES INFORMATIONS UTILES ET INSTRUCTIONS POUR QUE VOUS POUVEZ PROFITER DE VOTRE PRODUIT MPOWER AU MAXIMUM.**

## COMPONENTS

- MPower 55 **1**
- Main Power Button **2**
- LED Power Indicator **3**
- USB-A Outputs x4 **4**
- DC Input **5**
- DC Outputs 3x **6**
- Hook Hole **7**
- Metal Hook **8**
- Wall Charger (option) **9**



## COMPOSANTS

- Mpower 55 **1**
- Bouton marche **2**
- Indicateur de puissance LED **3**
- Sorties USB-A x4 **4**
- Entrée DC **5**
- Sorties DC 3x **6**
- Trou de crochet **7**
- Crochet en métal **8**
- Chargeur mural (optionnel) **9**

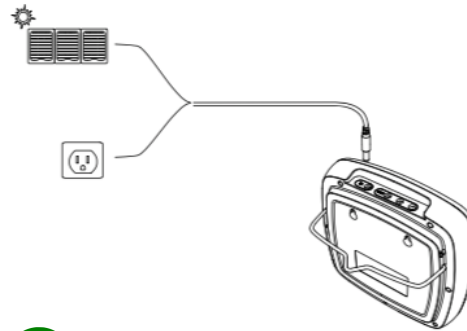
# INSTALL



# INSTALLER


## AC/GRID CHARGER

- 1 Connect charger with AC plug to "IN" on Mpower 55
- 2 Connect charger on power
- 3 Connect your appliances



## SOLAR CHARGER

- 1 Connect cable with plug on Mpower 55
- 2 Connect cable as per image
- 3 Connect your appliances



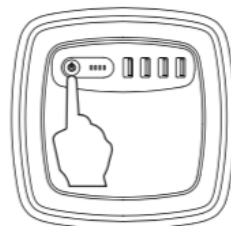
## INSTALLATION

You can use the metal hook or the hook hole to install the Mpower 55



## TURN ON/OFF

Long press two seconds the main power button to turn on/off the power, until the power LED indicator light up/ turns off.



## CHARGEUR AC/RESEAU

- 1 Brancher chargeur avec prise ronde sur Mpower 55
- 2 Brancher chargeur avec prise électrique
- 3 Brancher vos appareils

## CHARGEUR SOLAIRE

- 1 Brancher chargeur avec prise sur Mpower 55
- 2 Brancher câble comme sur l'image
- 3 Brancher vos appareils

## INSTALLATION

Vous pouvez utiliser le trou de crochet pour installer le Mpower 55.

## ALLUMER/ÉTEINDRE

Appuyez le bouton marche deux seconds pour allumer/éteindre le générateur solaire jusque l'écran LCD est éteint.

# TROUBLESHOOT

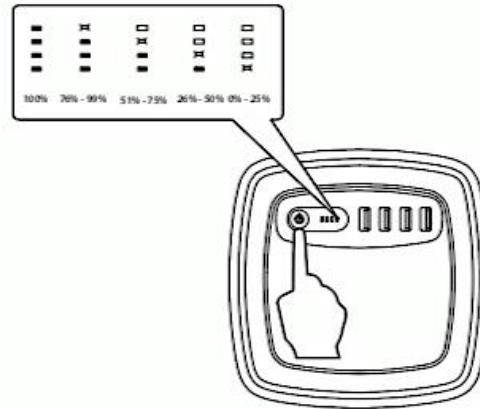


# DÉPANNER

## INDICATORS

The MPower 55 has four LEDs to display **1** the remaining power level status. When being recharged, the LED will light up based on the current battery level.

To check the remaining power level under standby **2** or working status, short press the main power button



## TROUBLESHOOTING GUIDE

If device doesn't work, please turn everything off.

Press approximately two seconds to turn it off.

Wait five seconds.

Long press approximately two seconds to tur it on again.

If nothing works, get in touch.



## INDICATORS

**1** Le MPower 55 possède quatre LEDs pour visualiser le niveau d'énergie restant. Pendant étant rechargé, le LED s'éclairera basé sur le niveau de batterie actuel.

**2** Pour verifier le niveau d'énergie restant sous standby ou statut de travail, brièvement appuyez le bouton marche

## DÉPANNAGE PAS PAR PAS

Si le produit ne fonctionne plus, éteignez tout.

Appuyez approximativement deux seconds pour l'éteindre.

Attendez cinq seconds.

Appuyez approximativement deux secondes pour l'allumer.

Si le produit ne fonctionne pas, entrez en contacte avec nous.

# TAKE CARE



# PRENDRE SOIN

**DO NOT EXPOSE TO  
DIRECT SUNSHINE, FIRE & OTHER HEAT SOURCES**



**NE PAS EXPOSER  
AU SOLEIL, AU FEU ET AUTRES SOURCES DE CHALEUR**

**DO NOT DROP**



**NE PAS LAISSER TOMBER**

**DO NOT DISASSEMBLE**



**NE PAS OUVRIR LE PRODUIT**

**KEEP AWAY FROM CHILDREN**



**GARDER LOIN DES ENFANTS**

# WARRANTY



# GARANTIE

## Warranty period

The product MPower 55 comes with a **warranty of 12 months** starting on the date of delivery.

## Warranty procedure

In case you have problems with your device, please first contact us by phone. We will try to resolve your issue on the phone.

If we cannot resolve the issue and your product is still covered by the warranty, we will repair or exchange your device free of charge.

## Warranty validity

The warranty immediately voids in case you use non-MPower appliances that are not suitable or you modify and/or open the system.

## Disposal & Recycling

Once your product has reached the end of its lifetime, please contact us by phone to arrange for appropriate disposal.

Put your product QR here



Collez votre code QR ici

## Période de garantie

Le produit MPower 55 vient avec **une garantie de 12 mois** à partir de la date de livraison.

## Procédure de garantie

Si vous rencontrez des problèmes avec votre appareil, veuillez d'abord nous contacter par téléphone. Nous essaierons de résoudre votre problème par téléphone.

Si nous ne pouvons pas résoudre le problème et que votre produit est toujours couvert par la garantie, nous réparerons ou échangerons votre appareil sans frais additionnels.

## Validité de la garantie:

La garantie s'annule immédiatement si vous utilisez des appareils non MPower qui ne sont pas adaptés ou si vous modifiez et/ou ouvrez le système.

## Disposition

Une fois que votre produit a atteint la fin de sa durée de vie, veuillez nous contacter par téléphone pour organiser disposition.



# SPECIFICATIONS



# SPECIFICATIONS

<b>Capacity</b>	55Wh	<b>Capacité</b>
<b>Input voltage</b>	14-25V	<b>Tension d'entrée</b>
<b># of USB 5V</b>	4	<b># de USB 5V</b>
<b># of DC5525 12V</b>	3	<b># de DC5525 12V</b>
<b>Battery Type</b>	Lithium-Ion	<b>Type de batterie</b>
<b>Input current</b>	1A	<b>Courant d'entrée</b>
<b>USB 5V current</b>	max 2.4A (each)	<b>Courant USB 5V</b>
<b>DC5525 12V current</b>	Max. 5A	<b>Courant DC5525 12V</b>

**ENJOY YOUR MPOWER PRODUCT!**

**BEAUCOUP DE JOIE AVEC CE PRODUIT MPOWER!**

## DISCOVER OTHER MPOWER PRODUCTS

### | ZAMBIA

+260 96 82 43 65

[fb.com/mpowerzambia](https://fb.com/mpowerzambia)

[zambia@mpower.africa](mailto:zambia@mpower.africa)

### | BOTSWANA

+267 71 97 42 94

[fb.com/mpowerbotswana](https://fb.com/mpowerbotswana)

[botswana@mpower.africa](mailto:botswana@mpower.africa)



### | TOGO

+228 70 43 42 03

[fb.com/mpowertogo](https://fb.com/mpowertogo)

[togo@mpower.africa](mailto:togo@mpower.africa)

### | CAMEROUN

+237 658 38 28 28

[fb.com/mpowercameroun](https://fb.com/mpowercameroun)

[cameroun@mpower.africa](mailto:cameroun@mpower.africa)

DECOUVREZ LES AUTRES PRODUITS MPOWER

QUALITY - AFFORDABILITY – SERVICE

THANK YOU FOR TRUSTING MPOWER PRODUCTS!  
MERCİ DE FAIRE CONFİANCE AUX PRODUITS MPOWER!



QUALITÉ - ACCESSIBILITÉ - SERVICE